

Plural

Ahoj, tady Iva!



Jsem ráda, že jste si stáhli můj materiál a doufám, že obohatí vaše hodiny angličtiny 😊.

Materiál jsem tvořila sama a veškerá grafika v něm je zakoupená s licencí k prodeji.

Tento materiál vám však nabízím zdarma jako ukázkou mé práce/mého know how, a budu moc ráda, když se podíváte i na mé další materiály. Za každý dám ruku do ohně, že je do hodin angličtiny naprosto skvělý 😊

Materiály najdete zde <https://www.ucitelnice.cz/englishcorner4u>

Jak s tímto materiálem pracovat: Kartičky si vytiskněte, zalaminujte a nastříhejte. Vemte si tři kelímky a připevněte k nim kartičky -s, -es a new spelling. Dětem rozdejte obrázky. Jejich úkolem je rozřadit obrázky do správných kelímků podle pravidel tvorby množného čísla. Poté si s dětmi slovíčka a správné množné číslo zkontrolujte. Aktivita je primárně dělaná pro 5. ročník, kdy v učebnici Project 1 jsou tato slovíčka, plus jsem k nim ještě nějaká přidala.



Budu moc ráda, když mě i dál budete sledovat na mých soc. sítích, případně sdílet, lajkovat, komentovat, ať se tak mé nápady, know-how a inspirace dostanou k co nejvíce učitelům angličtiny a dětem. Zároveň je vaše zpětná vazba velkým hnacím motorem pro mne. Děkuji.

Mějte se krásně!

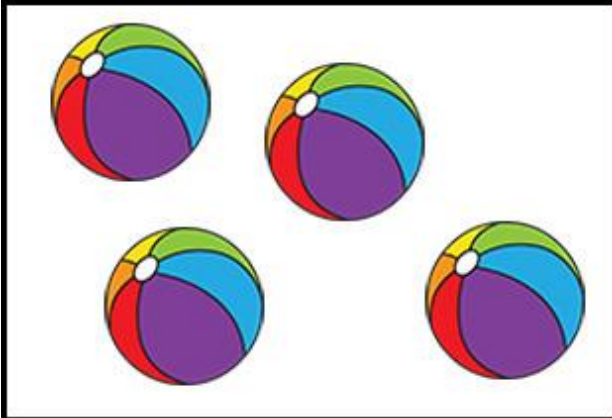

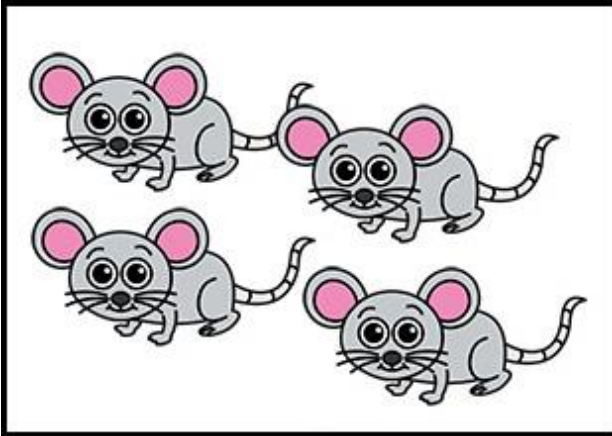


Iva Bartoňková

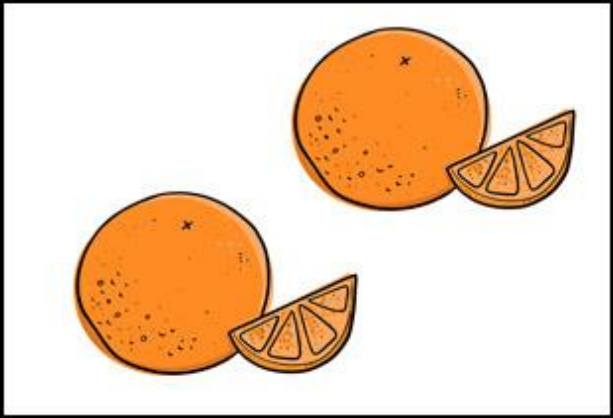

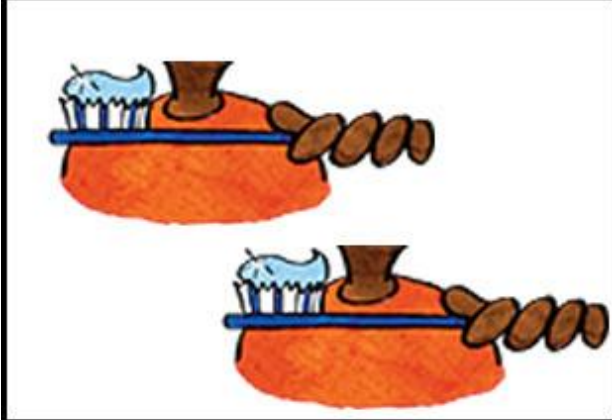
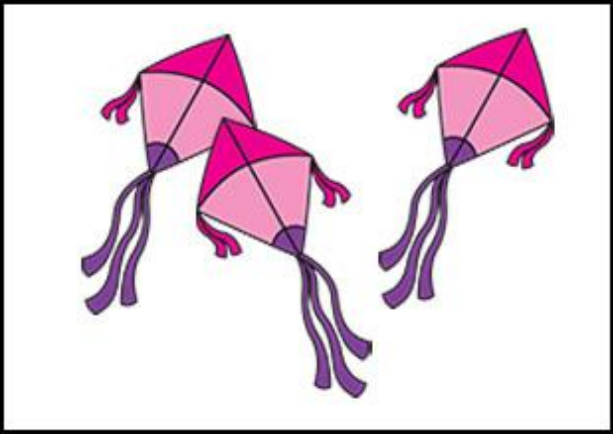



www.englishcorner.cz

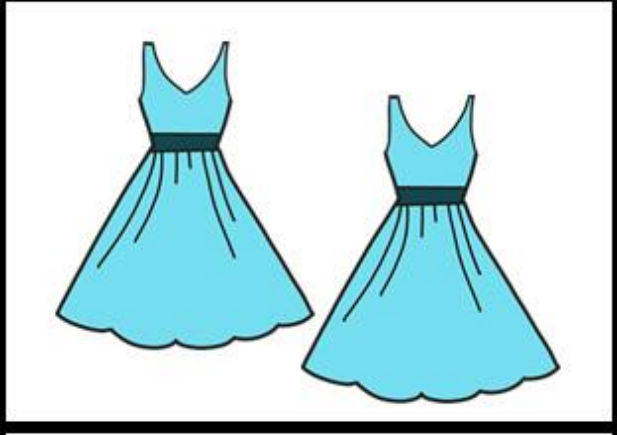
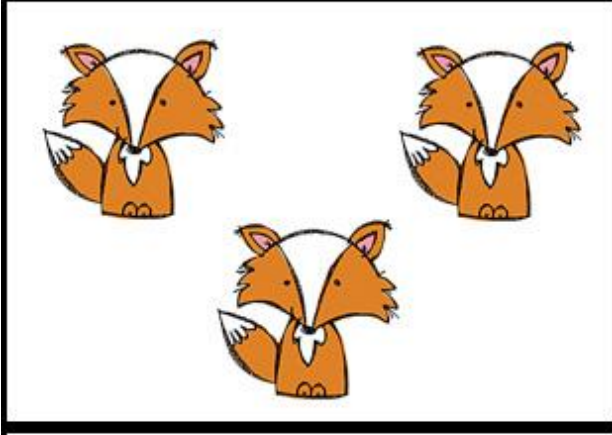

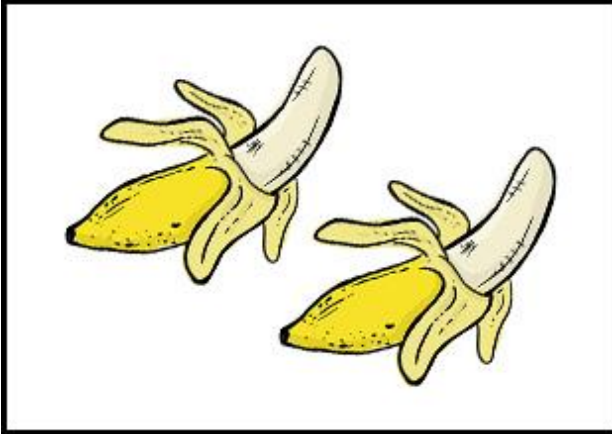


Facebook: englishcorner4U


Instagram: englishcorner4U

Youtube: MsEnglishCorner









- S

- es

new
spelling