

## 1. Pracovní list My Christmas wish list

Cíl: Procvičení a zlepšení se v psaní krátkého textu v anglickém jazyce

### **Jak s materiálem pracovat:**

Děti si pracovní list vyplní. Zdatnější děti mohou psát rozvinuté věty, např. *I want .... because....* . Poté si děti mohou list vybarvit a vlepít do sešitu. Učitel s nimi projde jejich odpovědi, navázat může diskuzí na reálie, komu děti v UK a USA dopis s přáními posílají, kdy děti dárky dostávají, že si věší na krb punčochy a proč atd.

### Grafika použita v materiálu:

Melonheadz – <https://bit.ly/3qZO3yw>

Glitter meets glue - [shorturl.at/BMPX9](http://shorturl.at/BMPX9)

KG fonts - <https://bit.ly/3lfEMzv>

BB fonts <https://bit.ly/3GIQ0DD>

Nudista font - <https://bit.ly/3vLWnUa>

## 2. Vánoční prstové loutky

**Postavy:** Santa, anděl, sněhulák, pan Perníček, paní Perníčková

### **Jak s materiálem pracovat:**

Dětem rozdáme pracovní list. Děti si vánoční postavy vybarví a vystříhnout.

Zároveň si i opatrně vystříhnou kolečka na nohách postav. Do těchto koleček poté vsunou svůj ukazováček a prostřeniček a vzniknou takto prstové loutky.

Lepší je list vytisknout na tvrdší papír, nebo papír podlepit, aby se vytráhnuté loutky moc neprohýbaly.

### Grafika použita v materiálu:

Melonheadz – <https://bit.ly/3qZO3yw>

Glitter Meets Glue - <https://bit.ly/3UqJKaq>

BB fonts <https://bit.ly/3GIQ0DD>

- Děkuji, že jste si tento materiál stáhli.
- Materiál jsem tvořila sama, proto prosím o respektování autorství.
- Není povoleno komerční použití materiálu, poskytování ho třetím osobám nebo sdílení na uložištích sociálních sítích.
- Veškeré obrázky v tomto materiálu jsou zakoupené s licencí ke komerčnímu využití.
- Pro jakékoli podněty mě prosím kontaktujte ve FB skupině **Englishcorner4U**.




[www.englishcorner.cz](http://www.englishcorner.cz)

Facebook: englishcorner4U

Instagram: englishcorner4U

Youtube: MsEnglishCorner

# My Christmas wish list



I want ...

---

---

---


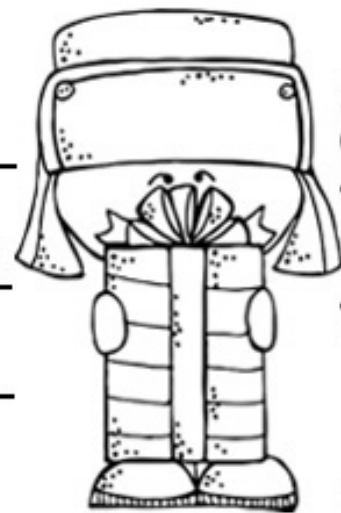
---

I need ...

---

---

---



My wish for someone else ...

---

---

---

---

I've been  naughty  nice  trying my best



Colour the characters as you like. Cut the characters out and cut out the two circles on the bottom, so that you can insert your fingers and control the puppets.

